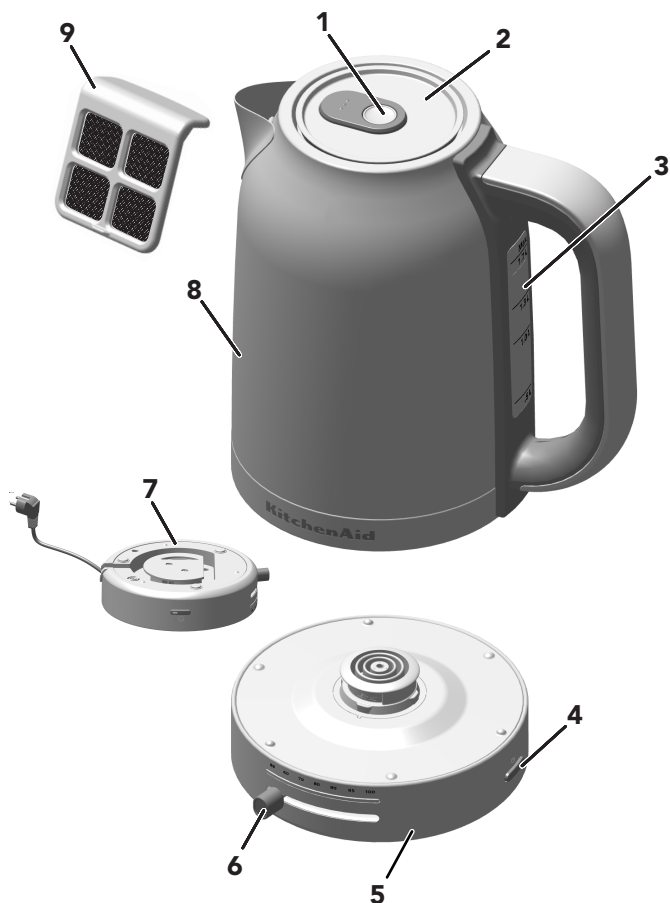


ΜΕΡΗ ΚΑΙ ΧΑΡΑΚΤΗΡΙΣΤΙΚΑ



1. Κουμπί ανοίγματος καπακιού
2. Καπάκι
3. Παράθυρο στάθμης νερού
4. Διακόπτης λειτουργίας
5. Βάση

6. Μοχλός επιλογής θερμοκρασίας
7. Κάτω μέρος της βάσης με καλώδιο ρεύματος
8. Βραστήρας νερού
9. Φίλτρο

ΑΣΦΑΛΕΙΑ ΠΡΟΪΟΝΤΟΣ

Τόσο η δική σας ασφάλεια όσο και των άλλων είναι πολύ σημαντική.

Στο συγκεκριμένο εγχειρίδιο παρέχονται πολλά μηνύματα ασφαλείας καθώς επίσης και πάνω στην ίδια τη συσκευή. Διαβάζετε πάντα με προσοχή και εφαρμόζετε πιστά όλα τα μηνύματα ασφαλείας.



Το συγκεκριμένο αποτελεί προειδοποιητικό σύμβολο ασφαλείας.

Αυτό το σύμβολο σας προειδοποιεί για πιθανούς κινδύνους, που μπορεί να προκαλέσουν τραυματισμό ή ακόμα και θάνατο σε σας και τους γύρω σας.

Όλα τα μηνύματα ασφαλείας θα επισημαίνονται με το προειδοποιητικό σύμβολο ασφαλείας και είτε με τη λέξη "ΚΙΝΔΥΝΟΣ" ή "ΠΡΟΕΙΔΟΠΟΙΗΣΗ". Οι λέξεις αυτές δηλώνουν:

 **ΚΙΝΔΥΝΟΣ**

Υπάρχει κίνδυνος θανάσιου ή σοβαρού τραυματισμού, εάν δεν ακολουθήσετε αμέσως τις οδηγίες.

 **ΠΡΟΕΙΔΟΠΟΙΗΣΗ**

Υπάρχει κίνδυνος θανάσιμου ή σοβαρού τραυματισμού, εάν δεν ακολουθήσετε τις οδηγίες.

Όλα τα μηνύματα ασφαλείας σας ενημερώνουν για τους πιθανούς κινδύνους, το πώς μπορείτε να μειώσετε την πιθανότητα τραυματισμού καθώς επίσης και τι ενδέχεται να συμβεί στην περίπτωση που δεν ακολουθήσετε πιστά τις οδηγίες.

ΣΗΜΑΝΤΙΚΑ ΜΕΤΡΑ ΑΣΦΑΛΕΙΑΣ

Κατά τη χρήση των ηλεκτρικών συσκευών, θα πρέπει να λαμβάνονται πάντα βασικές προφυλάξεις, συμπεριλαμβανομένων των εξής:

1. Διαβάστε όλες τις οδηγίες. Η μη ορθή χρήση της συσκευής ενδέχεται να οδηγήσει σε τραυματισμό.
2. Μην αγγίζετε τις καυτές επιφάνειες. Χρησιμοποιήστε λαβές.
3. Για να αποφύγετε τον κίνδυνο πυρκαγιάς, ηλεκτροπληξίας και τραυματισμού, μην βυθίζετε τη βάση, το καλώδιο, το βύσμα ή τον βραστήρα σε νερό ή σε άλλα υγρά.

4. Οι συσκευές μπορούν να χρησιμοποιηθούν από άτομα με μειωμένες σωματικές, αισθητήριες ή διανοητικές ικανότητες ή από άτομα χωρίς εμπειρία και γνώση, εφόσον βρίσκονται υπό επιτήρηση, έχουν λάβει οδηγίες σχετικά με την ασφαλή χρήση της συσκευής και κατανοούν τους σχετικούς κινδύνους. Τα παιδιά δεν πρέπει να παίζουν με τη συσκευή.
5. Μόνο για την Ευρωπαϊκή Ένωση: Αυτή η συσκευή μπορεί να χρησιμοποιηθεί από παιδιά άνω των 8 ετών, εφόσον βρίσκονται υπό επιτήρηση ή εφόσον έχουν λάβει οδηγίες σχετικά με την ασφαλή χρήση της συσκευής και κατανοούν τους σχετικούς κινδύνους. Τα παιδιά δεν πρέπει να καθαρίζουν και να συντηρούν τη συσκευή, εκτός αν είναι άνω των 8 ετών και βρίσκονται υπό επίβλεψη. Κρατήστε τη συσκευή και το καλώδιό της μακριά από παιδιά κάτω των 8 ετών.
6. Ο βραστήρας νερού πρέπει να χρησιμοποιείται μόνο με την παρεχόμενη βάση.
7. Η συσκευή αυτή δεν προορίζεται για χρήση από άτομα (συμπεριλαμβανομένων παιδιών) με μειωμένες σωματικές, αισθητήριες ή διανοητικές ικανότητες ή από άτομα χωρίς εμπειρία και γνώση, εκτός αν βρίσκονται υπό επιτήρηση ή έχουν λάβει οδηγίες σχετικά με τη χρήση της συσκευής από άτομο υπεύθυνο για την ασφάλειά τους.
8. Τα παιδιά πρέπει να βρίσκονται υπό επιτήρηση, ώστε να μην παίζουν με τη συσκευή.
9. Απαιτείται στενή επιτήρηση κατά τη χρήση οποιασδήποτε συσκευής από ή κοντά σε παιδιά.
10. Μην χρησιμοποιείτε συσκευές με φθαρμένο καλώδιο ή βύσμα ή μετά από δυσλειτουργία, πτώση ή οποιαδήποτε άλλη βλάβη. Επιστρέψτε τη συσκευή στο πλησιέστερο εξουσιοδοτημένο κέντρο τεχνικής υποστήριξης για έλεγχο, επισκευή ή ηλεκτρική ή μηχανική ρύθμιση.
11. Η χρήση εξαρτημάτων/αξεσουάρ που δεν συνιστώνται ή δεν πωλούνται από την KitchenAid μπορεί να οδηγήσει στην πρόκληση πυρκαγιάς, ηλεκτροπληξίας ή τραυματισμού σε άτομα.
12. Μην χρησιμοποιείτε τη συσκευή σε εξωτερικούς χώρους.
13. Να την αποσυνδέετε από την πρίζα όταν δεν χρησιμοποιείται και πριν την καθαρίσετε. Πρέπει να την αφήνετε να κρυώσει πριν από την τοποθέτηση ή την αφαίρεση εξαρτημάτων, καθώς και πριν την καθαρίσετε.

14. Μην αφήνετε το καλώδιο να κρέμεται από την άκρη του τραπέζιου ή του πάγκου και μην αγγίζετε τις καυτές επιφάνειες.
15. Μην την τοποθετείτε πάνω ή κοντά σε ζεστή εστία γκαζιού, σε ηλεκτρική εστία ή σε ζεστό φούρνο.
16. Μην χρησιμοποιείτε τη συσκευή αν το καπάκι δεν έχει κλείσει σωστά.
17. Μην χρησιμοποιείτε τη συσκευή αν η λαβή έχει χαλαρώσει ή φθαρεί.
18. **ΠΡΟΕΙΔΟΠΟΙΗΣΗ:** Μην αφαιρείτε το καπάκι ενώ βράζει το νερό.
19. **ΠΡΟΣΟΧΗ:** Βεβαιωθείτε ότι η συσκευή είναι απενεργοποιημένη πριν την αφαιρέσετε από τη βάση της.
20. Μην ρίχνετε ποτέ νερό σε ζεστό ή καυτό λίπος.
21. Χρησιμοποιείτε τη συσκευή μόνο για το σκοπό για τον οποίο προορίζεται.
22. Μην καθαρίζετε τον βραστήρα νερού με καθαριστικά, συρμάτινα σφουγγαράκια ή άλλα διαβρωτικά υλικά. Για να αποτραπούν ζημιές στη συσκευή, μην χρησιμοποιείτε αλκαλικά καθαριστικά κατά τον καθαρισμό, αλλά ένα μαλακό πανί και ένα ήπιο απορρυπαντικό.
23. **ΠΡΟΣΟΧΗ:** Μην χρησιμοποιείτε τον βραστήρα σε κεκλιμένες επιφάνειες. Μην χρησιμοποιείτε τον βραστήρα εκτός αν το στοιχείο έχει βυθιστεί πλήρως. Μην μετακινείτε τον βραστήρα ενώ είναι ενεργοποιημένος.
24. Ο βραστήρας νερού θα πρέπει να χρησιμοποιείται μόνο για τη θέρμανση νερού.
25. Μην γεμίζετε υπερβολικά τον βραστήρα νερού. Αν γεμίσετε υπερβολικά τον βραστήρα νερού, ενδέχεται να εκτοξευτεί βραστό νερό.
26. Αποσυνδέετε τη συσκευή από την πρίζα όταν δεν χρησιμοποιείται και πριν την καθαρίσετε.
27. Πρέπει να αφήνετε τη συσκευή να κρυώσει εντελώς πριν τοποθετήσετε ή αφαιρέσετε τα εξαρτήματα, καθώς και πριν την καθαρίσετε.
28. Ανατρέξτε στην ενότητα "Φροντίδα και καθαρισμός" για οδηγίες σχετικά με τον καθαρισμό των επιφανειών που έρχονται σε επαφή με τρόφιμα.
29. Υπάρχει κίνδυνος εγκαύματος, εάν το καπάκι αφαιρεθεί κατά τη διάρκεια των κύκλων παρασκευής.

30. Η συσκευή αυτή προορίζεται για οικιακή χρήση και παρόμοιες εφαρμογές όπως:

- σε κουζίνες προσωπικού καταστημάτων, γραφείων και άλλων χώρων εργασίας,
- σε αγροικίες,
- από πελάτες σε ξενοδοχεία, πανδοχεία και άλλους χώρους διαμονής,
- σε πανσιόν.

ΦΥΛΑΞΤΕ ΑΥΤΕΣ ΤΙΣ ΟΔΗΓΙΕΣ

Για πλήρεις λεπτομέρειες σχετικά με τις πληροφορίες, τις οδηγίες και τα βίντεο για το προϊόν, συμπεριλαμβανομένων των πληροφοριών εγγύησης, επισκεφθείτε τη διεύθυνση **www.Kitchitaid.eu**. Έτσι, ενδεχομένως να εξοικονομήσετε το κόστος κλήσης για σέρβις. Για να λάβετε ένα δωρεάν εκτυπωμένο αντίγραφο των πληροφοριών που υπάρχουν στο διαδίκτυο, καλέστε στο **00 800 381 040 26**.

ΗΛΕΚΤΡΙΚΕΣ ΑΠΑΙΤΗΣΕΙΣ

⚠ ΠΡΟΣΟΧΗ

Κίνδυνος ηλεκτροπληξίας

Συνδέστε το σε γειωμένη πρίζα.

Μην αφαιρέσετε τους ακροδέκτες γείωσης.

Μην χρησιμοποιήσετε μετασχηματιστή.

Μην χρησιμοποιείτε καλώδιο προέκτασης.

Η μη τήρηση αυτών των οδηγιών μπορεί να επιφέρει θάνατο, πυρκαγιά ή ηλεκτροπληξία.

Ισχύς: 2500-3000 W για 5KEK1701B
2000-2400 W για 5KEK1701E

Τάση: 220-240 VAC

Συχνότητα: 50-60 Hz

ΣΗΜΕΙΩΣΗ: Ο βραστήρας νερού διαθέτει βύσμα με γείωση. Για τη μείωση του κινδύνου ηλεκτροπληξίας, αυτό το βύσμα εφαρμόζει μόνο με έναν τρόπο στην πρίζα. Αν το φως δεν ταιριάζει στην πρίζα, επικοινωνήστε με έναν εξειδικευμένο ηλεκτρολόγο. Απαγορεύεται οποιαδήποτε τροποποίηση του βύσματος.

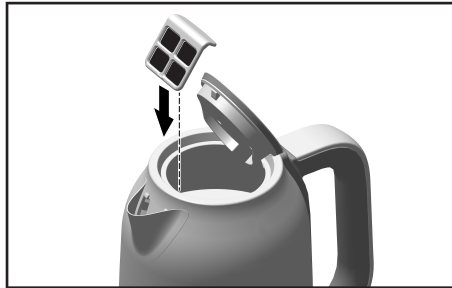
Μην χρησιμοποιείτε καλώδιο προέκτασης. Αν το καλώδιο τροφοδοσίας είναι πολύ μικρό, αναθέστε σε καταρτισμένο ηλεκτρολόγο ή τεχνικό σέρβις την εγκατάσταση πρίζας κοντά στη συσκευή. Μικρό καλώδιο τροφοδοσίας (ή αφαιρούμενο καλώδιο τροφοδοσίας) θα πρέπει να χρησιμοποιείται για να μειωθεί ο κίνδυνος που προκύπτει από την εμπλοκή ή την πτώση από ένα μακρύ καλώδιο. Διατίθενται και μπορούν να χρησιμοποιηθούν μακρύτερα αποσπώμενα καλώδια τροφοδοσίας ή καλώδια επέκτασης.

Αν χρησιμοποιείται μακρύτερο αποσπώμενο καλώδιο τροφοδοσίας ή καλώδιο επέκτασης:

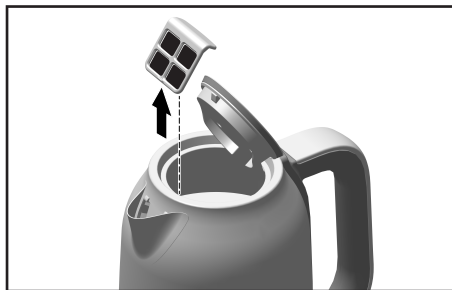
- Οι ηλεκτρικές προδιαγραφές του καλωδίου ή της επέκτασης πρέπει να είναι τουλάχιστον ισοδύναμες με τις αντίστοιχες της συσκευής.
- Αν η συσκευή είναι γειωμένη, το καλώδιο επέκτασης θα πρέπει να είναι γειωμένο με καλώδιο 3 συρμάτων.
- Το καλώδιο θα πρέπει να τακτοποιηθεί έτσι ώστε να μην κρέμεται από τον πάγκο της κουζίνας ή την επιφάνεια του τραπέζιού, για να μην το τραβήξουν παιδιά και να μην σκοντάψει κανείς πάνω του.

ΤΟΠΟΘΕΤΗΣΗ ΚΑΙ ΑΦΑΙΡΕΣΗ ΦΙΛΤΡΟΥ

Τοποθέτηση του φίλτρου: Το φίλτρο βρίσκεται πίσω από το στόμιο στο εσωτερικό του βραστήρα νερού. Ανοίξτε το καπάκι. Σύρετε το φίλτρο προς τα κάτω μέσα στην υποδοχή πίσω από το στόμιο.



Αφαίρεση του φίλτρου: Ανοίξτε το καπάκι. Κρατήστε το επάνω μέρος του φίλτρου, πίσω από το στόμιο, και τραβήξτε το προς τα έξω για να βγει.



ΧΡΗΣΗ ΤΟΥ ΠΡΟΪΟΝΤΟΣ

ΠΡΙΝ ΑΠΟ ΤΗΝ ΠΡΩΤΗ ΧΡΗΣΗ

Πριν την πρώτη χρήση, γεμίστε το βραστήρα νερού μέχρι τη μέγιστη στάθμη, βράστε το νερό και απορρίψτε το.


ΣΗΜΑΝΤΙΚΟ: Ο βραστήρας νερού έχει σχεδιαστεί για χρήση μόνο με νερό. Μην εισάγετε άλλα υγρά ή ουσίες στο βραστήρα νερού.

ΓΕΜΙΣΜΑ ΤΟΥ ΒΡΑΣΤΗΡΑ ΝΕΡΟΥ

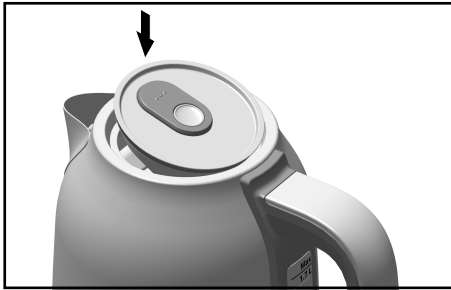
1. Ανοίξτε το καπάκι του βραστήρα νερού πιέζοντας το κουμπί ανοίγματος καπακιού.



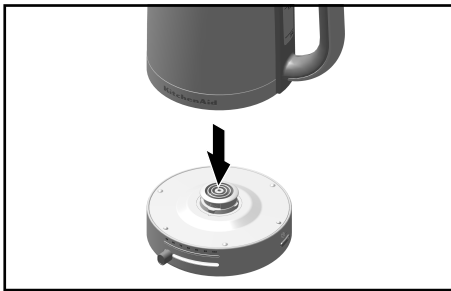
2. Γεμίστε τον βραστήρα νερού. Πρέπει να υπάρχουν τουλάχιστον 0,5 L για να λειτουργήσει.



3. Πιέστε το καπάκι προς τα κάτω μέχρι να ασφαλίσει στη θέση του. Θα ακούσετε ένα "κλικ", που υποδηλώνει ότι το καπάκι έχει κλειδωθεί.



4. Τοποθετήστε το βραστήρα νερού πάνω στη βάση.

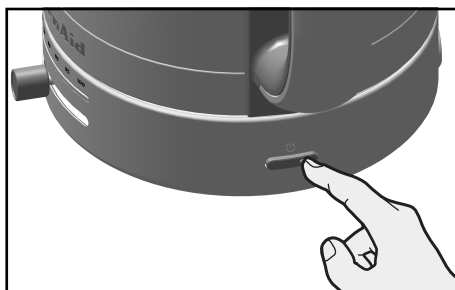


ΡΥΘΜΙΣΗ ΘΕΡΜΟΚΡΑΣΙΑΣ ΝΕΡΟΥ

1. Σύρετε τον μοχλό επιλογής θερμοκρασίας στη βάση προς την επιθυμητή ρύθμιση (50-100°C).



2. Πατήστε το κουμπί λειτουργίας (⏻) στο πλάι της βάσης. Οι διακόπτες θα ανάψουν και ο βραστήρας νερού θα αρχίσει να θερμαίνει το νερό.



ΣΗΜΕΙΩΣΗ: Ο βραστήρας νερού θα σταματήσει αυτόματα μόλις επιτευχθεί η θερμοκρασία ρύθμισης. Ο κύκλος θέρμανσης μπορεί επίσης να απενεργοποιηθεί χειροκίνητα, αν πιάσετε το κουμπί λειτουργίας (⏻).

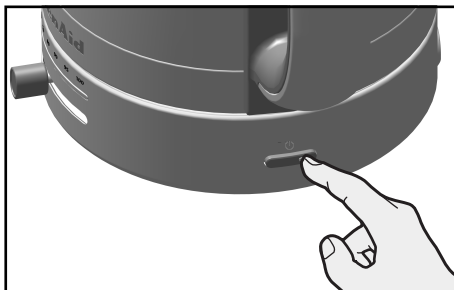
ΟΔΗΓΟΣ ΘΕΡΜΟΚΡΑΣΙΑΣ ΝΕΡΟΥ ΓΙΑ ΒΕΛΤΙΣΤΑ ΑΠΟΤΕΛΕΣΜΑΤΑ

Χρησιμοποιήστε αυτόν τον οδηγό για να εξασφαλίσετε εξαιρετικά αποτελέσματα από τον βραστήρα νερού KitchenAid.

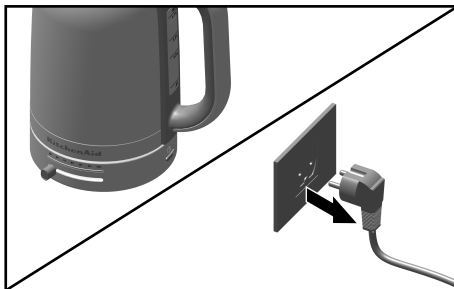
60 °C/140 °F	70 °C/158 °F	80 °C/176 °F	90 °C/194 °F	100 °C/212 °F
Ευαίσθητες ποικιλίες τσαγιού	Πράσινο τσάι Gyokuro Sencha	Ανθισμένο τσάι	Μαύρο τσάι Earl Grey English Breakfast	Βραστό νερό
		Chai Πράσινο Λευκό		Chai Κόκκινο
	Λευκό τσάι Silver Needle	Πράσινο τσάι Bencha Genmaicha	Τσάι Oolong	Τσάι βοτάνων Tisanes
			Ζεστή σοκολάτα	Σούπα στιγμής
			Στιγμιαίος καφές	Χυλός βρώμης
	Τσάι Rooibos			
				Τσάι Yerba Maté

Μπορείτε να απενεργοποιήσετε το βραστήρα νερού με διάφορους τρόπους:

1. Πατήστε το κουμπί λειτουργίας (⏻) ενώ η συσκευή βρίσκεται στη λειτουργία θέρμανσης.



2. Αποσυνδέστε το καλώδιο όταν ο βραστήρας νερού δεν χρησιμοποιείται.




ΦΡΟΝΤΙΔΑ ΚΑΙ ΚΑΘΑΡΙΣΜΟΣ

ΣΗΜΑΝΤΙΚΟ: Πρέπει να αφήνετε τη συσκευή να κρυώσει εντελώς πριν τοποθετήσετε ή αφαιρέσετε τα εξαρτήματα, καθώς και πριν την καθαρίσετε.

ΚΑΘΑΡΙΣΜΟΣ ΒΡΑΣΤΗΡΑ ΚΑΙ ΒΑΣΗΣ

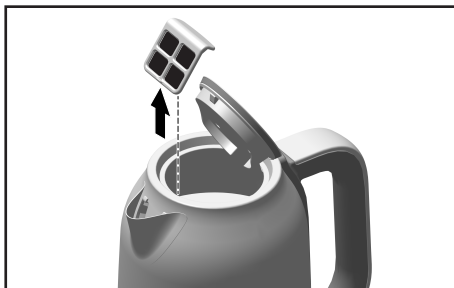
ΣΗΜΑΝΤΙΚΟ: Πριν από τον καθαρισμό, να αποσυνδέετε πάντα τον βραστήρα νερού από την πρίζα και να βεβαιώνετε ότι έχει κρυώσει εντελώς.

Πλύνετε τον βραστήρα νερού με το χέρι, με ένα νωπό πανί. Στεγνώστε και γυαλίστε τον βραστήρα νερού με ένα μαλακό πανί. Δεν συνιστώνται λειαντικά ή καθαριστικά κάθε είδους.



ΚΑΘΑΡΙΣΜΟΣ ΤΟΥ ΦΙΛΤΡΟΥ

1. Αφαιρέστε το φίλτρο από τον βραστήρα νερού (βλ. ενότητα «Τοποθέτηση και αφαίρεση φίλτρου») και στη συνέχεια ξεπλύνετε με τρεχούμενο νερό.



2. Καθαρίστε το φίλτρο με ζεστό νερό και μια μαλακή βούρτσα ή πανί για να απομακρύνετε τις εναποθέσεις αλάτων και τοποθετήστε το ξανά ολισθαίνοντάς το μέσα στην υποδοχή, πίσω από το στόμιο.



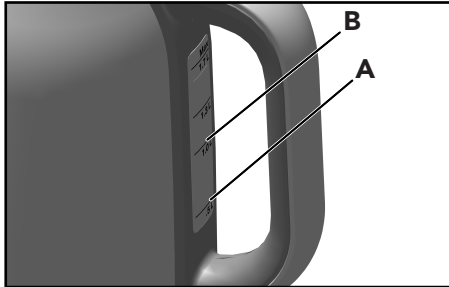
ΣΗΜΕΙΩΣΗ: Αν παραμείνουν άλατα στο φίλτρο, αφήστε το όλη νύχτα μέσα σε ένα διάλυμα νερού και λευκού ξιδιού. Ξεπλύνετε σχολαστικά το φίλτρο και τοποθετήστε το ξανά μέσα στον βραστήρα νερού.

ΑΦΑΛΑΤΩΣΗ ΒΡΑΣΤΗΡΑ ΝΕΡΟΥ

Στα εσωτερικά μεταλλικά εξαρτήματα του βραστήρα νερού ενδέχεται να δημιουργηθούν άλατα. Για να αποδίδει όσο το δυνατόν καλύτερα ο βραστήρας νερού, να τον καθαρίζετε ανά τακτά χρονικά διαστήματα. Το χρονικό διάστημα καθαρισμού θα εξαρτηθεί από τη σκληρότητα του νερού που εισάγετε στον βραστήρα νερού. Συνιστάται η χρήση ενός επαγγελματικού μέσου αφαλάτωσης.


Εάν δεν υπάρχει διαθέσιμο επαγγελματικό μέσο αφαλάτωσης:

1. Γεμίστε τον βραστήρα νερού με λευκό ξίδι έως την ελάχιστη ένδειξη 0,5 L.



A. Ξίδι
B. Νερό

2. Προσθέστε νερό στο 1 L.
3. Βράστε και αφήστε για όλη τη νύχτα.
4. Αδειάστε το διάλυμα από τον βραστήρα νερού.



5. Γεμίστε τον βραστήρα με νερό, αφήστε το βράσει και αδειάστε το. Επαναλάβετε αυτό το βήμα δύο φορές. Ο βραστήρας νερού είναι τώρα έτοιμος για χρήση.




ΑΠΟΡΡΙΨΗ ΧΡΗΣΙΜΟΠΟΙΗΜΕΝΟΥ ΗΛΕΚΤΡΙΚΟΥ ΕΞΟΠΛΙΣΜΟΥ

ΑΠΟΡΡΙΨΗ ΤΗΣ ΣΥΣΚΕΥΑΣΙΑΣ

Το υλικό συσκευασίας είναι ανακυκλώσιμο και φέρει το σύμβολο της ανακύκλωσης ♻️. Συνεπώς, τα διάφορα μέρη της συσκευασίας πρέπει να απορρίπτονται υπεύθυνα και σε πλήρη συμμόρφωση με τους κανονισμούς των τοπικών αρχών που διέπουν την απόρριψη αποβλήτων.

ΑΝΑΚΥΚΛΩΣΗ ΤΟΥ ΠΡΟΪΟΝΤΟΣ

- Αυτή η συσκευή διαθέτει σήμανση σύμφωνη με τη νομοθεσία στην ΕΕ και στο ΗΒ περί της Απόρριψης Ηλεκτρικού και Ηλεκτρονικού Εξοπλισμού (WEEE).
- Εξασφαλίζοντας ότι αυτό το προϊόν απορρίπτεται σωστά, θα βοηθήσετε στην πρόληψη πιθανών αρνητικών επιπτώσεων για το περιβάλλον και την ανθρώπινη υγεία, οι οποίες θα μπορούσαν να προκληθούν από την ακατάλληλη απόρριψη του προϊόντος.
- Το σύμβολο  που φέρει το προϊόν ή τα συνοδευτικά έγγραφα υποδηλώνει ότι δεν πρέπει να αντιμετωπίζεται στο πλαίσιο των οικιακών απορριμμάτων, αλλά πρέπει να παραδίδεται στο κατάλληλο σημείο περισυλλογής για την ανακύκλωση ηλεκτρικού και ηλεκτρονικού εξοπλισμού.

Για λεπτομερείς πληροφορίες σχετικά με την επεξεργασία, την αποκομιδή και την ανακύκλωση αυτού του προϊόντος, επικοινωνήστε με το αρμόδιο γραφείο της τοπικής δημοτικής αρχής, την τοπική υπηρεσία αποκομιδής οικιακών απορριμμάτων ή το κατάστημα από όπου αγοράσατε αυτό το προϊόν.

ΔΗΛΩΣΗ ΣΥΜΜΟΡΦΩΣΗΣ

ΓΙΑ ΤΗΝ ΕΥΡΩΠΑΪΚΗ ΕΝΩΣΗ

Η παρούσα συσκευή έχει σχεδιαστεί, κατασκευαστεί και διανεμηθεί σύμφωνα με τις απαιτήσεις ασφαλείας των Οδηγιών της ΕΕ: Οδηγία 2014/35/ΕΕ για την χαμηλή τάση, Οδηγία 2014/30/ΕΕ για την ηλεκτρομαγνητική συμβατότητα, Οδηγία 92/42/ΕΟΚ για τους λέβητες ζεστού νερού, Οδηγία 2009/125/ΕΚ για τον οικολογικό σχεδιασμό, Οδηγία 2011/65/ΕΕ (RoHS) και ακόλουθες τροποποιήσεις.

ΟΡΟΙ ΤΗΣ ΕΓΓΥΨΗΣΗΣ KITCHENAID (“ΕΓΓΥΨΗ”)

H KitchenAid Europa, Inc., Nijverheidslaan 3, Box 5, 1853 Strombeek-Bever, Belgium (“Εγγυητής”) εκχωρεί στον τελικό καταναλωτή, ο οποίος είναι καταναλωτής, μια Εγγύηση σύμφωνα με τους ακόλουθους όρους (εμπορική εγγύηση).

Η Εγγύηση ισχύει επιπλέον των καταστατικών δικαιωμάτων της εγγύησης τελικού καταναλωτή σε σχέση με τον πωλητή του προϊόντος, τα οποία και δεν περιορίζει ή επηρεάζει. Συνοπτικά, ο Νόμος περί προστασίας των καταναλωτών 2251/1994 (άρθρο 5 περί της πώλησης και των εγγυήσεων καταναλωτικών αγαθών που υπόκεινται σε νομική εγγύηση) προβλέπει ότι τα προϊόντα πρέπει να είναι όπως περιγράφονται/συμφωνήθηκε, χωρίς ελαττώματα. Στο πλαίσιο της εκτιμώμενης διάρκειας ζωής του προϊόντος σας, τα νομικά σας δικαιώματα σας επιτρέπουν να προβείτε στα εξής:

- Εάν, στο πλαίσιο ισχύος της εμπορικής εγγύησης, η επισκευή του ελαττωματικού προϊόντος διαρκεί περισσότερες από δεκαπέντε (15) εργάσιμες ημέρες, έχετε το δικαίωμα προσωρινής αντικατάστασης του προϊόντος, για όσο διάστημα διαρκέει η επισκευή.
- Για τουλάχιστον δύο έτη: συνεχής παροχή τεχνικών υπηρεσιών συντήρησης και επισκευής, καθώς και άμεση διάθεση ανταλλακτικών και άλλων (συμπληρωματικών) αγαθών, τα οποία απαιτούνται για τη χρήση του προϊόντος, ανάλογα με τον σκοπό χρήσης του.
- Έως και δεκατέσσερις (14) ημερολογιακές ημέρες από την παράδοση: Σε περιπτώσεις πώλησης εξ αποστάσεως (π.χ. διαδικτυακά/ ηλεκτρονικό εμπόριο), δικαιούστε να ανακαλέσετε την πώληση χωρίς κυρώσεις και χωρίς απολόγηση
- Τα δικαιώματα που σχετίζονται με τις πωλήσεις εξ αποστάσεων υπόκεινται σε ορισμένες εξαιρέσεις. Για αναλυτικές πληροφορίες σχετικά με όλα τα παραπάνω, επισκεφθείτε τη διαδικτυακή τοποθεσία του Υπουργείου Ανάπτυξης και Επενδύσεων/Γενική Γραμματεία Προστασίας του Καταναλωτή στη διεύθυνση www.mindev.gov.gr ή κλέστε τη γραμμή καταναλωτών, στον αριθμό 1520.

1. ΠΕΔΙΟ ΕΦΑΡΜΟΓΗΣ ΚΑΙ ΟΡΟΙ ΤΗΣ ΕΓΓΥΨΗΣΗΣ

- a) Ο Εγγυητής εκχωρεί την Εγγύηση για τα προϊόντα που αναφέρονται στην Ενότητα 1.β), τα οποία αγόρασε ο καταναλωτής από έναν πωλητή ή εταιρεία του Ομίλου KitchenAid, σε μια από τις χώρες του Ευρωπαϊκού Οικονομικού Χώρου, τη Μολδαβία, το Μαυροβούνιο, τη Ρωσία, την Ελλάδα ή την Τουρκία.
- b) Η Περίοδος της Εγγύησης εξαρτάται από το αγορασθέν προϊόν και έχει ως εξής:

Ένα έτος πλήρης εγγύησης από την ημερομηνία αγοράς.

- c) Η Περίοδος της Εγγύησης ξεκινάει την ημερομηνία αγοράς, δηλ. την ημερομηνία κατά την οποία ένας καταναλωτής αγόρασε το προϊόν από έναν αντιπρόσωπο ή μια εταιρεία του Ομίλου KitchenAid.
- d) Η Εγγύηση καλύπτει την χωρίς ελαττώματα λειτουργία του προϊόντος.
- e) Ο Εγγυητής παρέχει στον καταναλωτή τις ακόλουθες υπηρεσίες δυνάμει της παρούσας Εγγύησης, κατ' επιλογή του Εγγυητή, σε περίπτωση που προκύψει ελάττωμα στη διάρκεια ισχύος της Εγγύησης:
 - Επισκευή του ελαττωματικού προϊόντος ή του εξαρτήματος προϊόντος
 - Αντικατάσταση του ελαττωματικού προϊόντος ή του εξαρτήματος προϊόντος. Εάν ένα προϊόν δεν είναι πλέον διαθέσιμο, ο Εγγυητής δικαιούται να ανταλλάξει το προϊόν με ένα προϊόν ίσης ή υψηλότερης αξίας.
- f) Εάν ο καταναλωτής επιθυμεί να απαιτήσει αποζημίωση δυνάμει της Εγγύησης, θα πρέπει να επικοινωνήσει με τα κέντρα επισκευών της KitchenAid για τη συγκεκριμένη χώρα, στη διαδικτυακή τοποθεσία www.kitchenaid.eu (Διεύθυνση email: vrettos@sarafidisgroup.gr, Αριθμός τηλεφώνου: **+00302 1094 78100**) ή απευθείας με τον Εγγυητή, στη διεύθυνση KitchenAid Europa, Inc. Nijverheidslaan 3, Box 5, 1853 Strombeek-Bever, Belgium.
- g) Το κόστος επισκευής, συμπεριλαμβανομένων των ανταλλακτικών, καθώς και το κόστος αποστολής για την παράδοση ενός μη ελαττωματικού προϊόντος ή ενός εξαρτήματος προϊόντος βαρύνουν τον Εγγυητή. Ο Εγγυητής αναλαμβάνει επίσης το κόστος αποστολής για την επιστροφή του ελαττωματικού προϊόντος ή εξαρτήματος προϊόντος, εφόσον ο Εγγυητής ή το κέντρο επισκευών της KitchenAid για τη συγκεκριμένη χώρα ζήτησε την επιστροφή του ελαττωματικού προϊόντος ή εξαρτήματος προϊόντος. Ωστόσο, ο καταναλωτής αναλαμβάνει το κόστος της κατάλληλης συσκευασίας για την επιστροφή του ελαττωματικού προϊόντος ή εξαρτήματος προϊόντος.
- h) Για να μπορέσει να απαιτήσει αποζημίωση δυνάμει της Εγγύησης, ο καταναλωτής πρέπει να προσκομίσει την απόδειξη ή το τιμολόγιο αγοράς του προϊόντος.

2. ΠΕΡΙΟΡΙΣΜΟΙ ΤΗΣ ΕΓΓΥΗΣΗΣ

- a) Η Εγγύηση ισχύει μόνο για προϊόντα που χρησιμοποιούνται για ιδιωτικούς σκοπούς και όχι για επαγγελματικούς ή εμπορικούς σκοπούς.
- b) Η Εγγύηση δεν ισχύει σε περίπτωση φυσιολογικής φθοράς, ακατάλληλης χρήσης ή κατάχρησης, αδυναμίας τήρησης των οδηγιών χρήσης, χρήσης του προϊόντος σε λανθασμένη τιμή ηλεκτρικής τάσης, εγκατάσταση και λειτουργία κατά παράβαση των ισχυόντων ηλεκτρολογικών κανονισμών και άσκησης καταπόνησης (π.χ. χτυπήματα).
- c) Η Εγγύηση δεν ισχύει σε περίπτωση τροποποίησης ή μετατροπής του προϊόντος, π.χ. μετατροπές προϊόντων 120 V σε προϊόντα 220-240 V.
- d) Η παροχή των υπηρεσιών της Εγγύησης δεν παρατείνει την περίοδο της Εγγύησης ούτε συνιστά την έναρξη μιας νέας περιόδου Εγγύησης. Η περίοδος της Εγγύησης για εγκατεστημένα ανταλλακτικά λήγει ταυτόχρονα με τη λήξη της περιόδου Εγγύησης ολόκληρου του προϊόντος.

Μετά την λήξη της περιόδου Εγγύησης ή για προϊόντα για τα οποία δεν ισχύει η Εγγύηση, τα κέντρα εξυπηρέτησης πελατών της KitchenAid εξακολουθούν να είναι διαθέσιμα για ερωτήσεις και πληροφορίες των τελικών καταναλωτών. Περισσότερες πληροφορίες θα βρείτε επίσης στη διαδικτυακή τοποθεσία μας: www.kitchenaid.eu

ΔΗΛΩΣΗ ΠΡΟΪΟΝΤΟΣ

Δηλώστε τώρα τη νέα σας συσκευή KitchenAid: <http://www.kitchenaid.eu/register>